



OLJEDIREKTORATET

Produksjon fra norsk sokkel 2020 sammenlignet med prognose og 2019

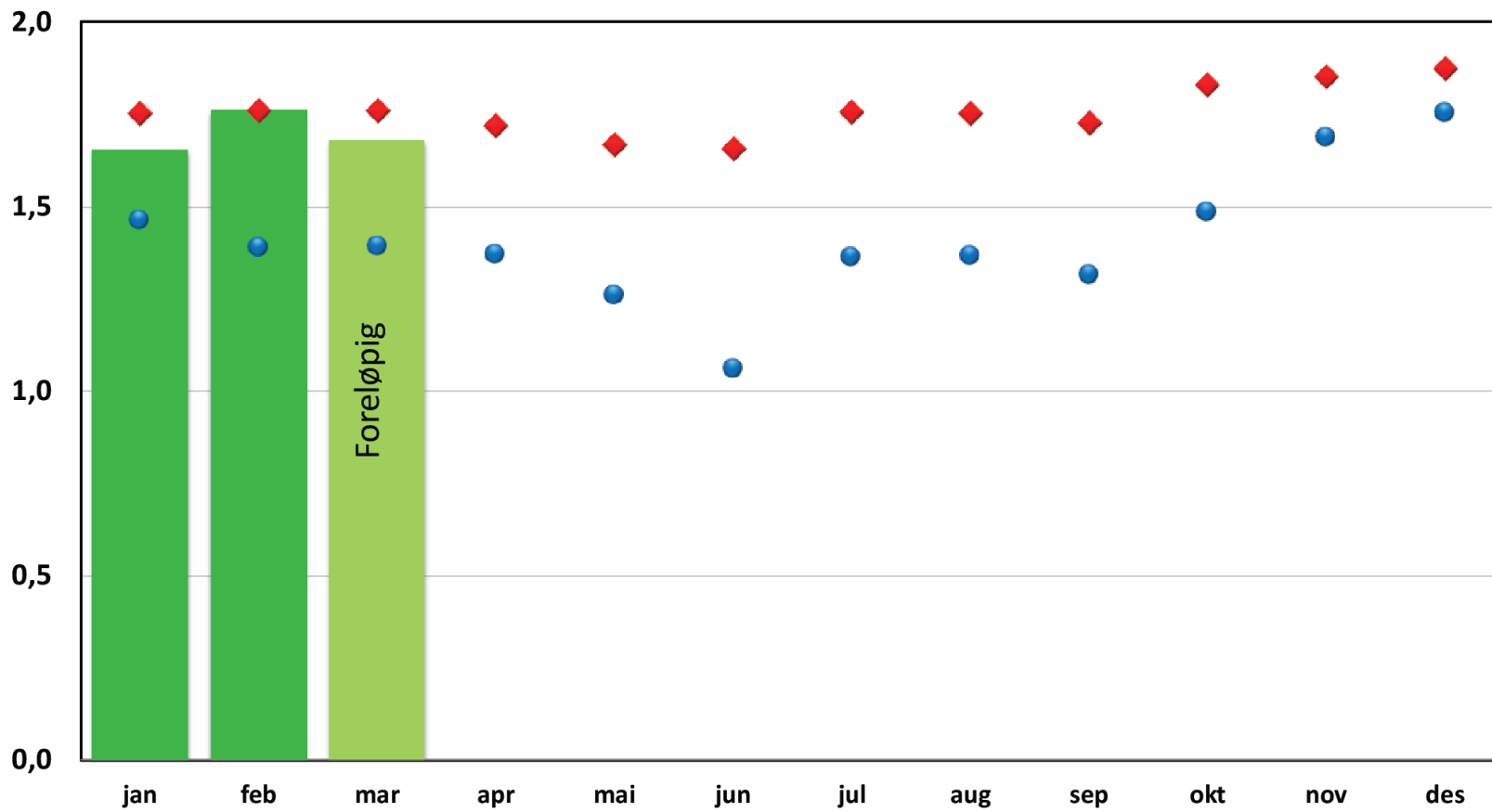
Oppdatert t.o.m. mars

Produksjon mars 2020

		Olje	Sum væske	Gass	Totalt
		mill fat/dag	mill fat/dag	Msm ³ /dag	Msm ³ o.e/dag
Produksjon	mars 2020	1,682	2,038	344,4	0,668
Prognose for	mars 2020	1,759	2,098	336,7	0,670
Avvik frå prognose		-0,077	-0,060	7,7	-0,002
Avvik frå prognose i %		-4,4 %	-2,9 %	2,3 %	-0,3 %
Produksjon	februar 2020	1,761	2,102	340,7	0,699
Endring frå	februar 2020	-0,079	-0,064	3,7	-0,031
Endring i % frå	februar 2020	-4,5 %	-3,0 %	1,1 %	-4,4 %
Produksjon	mars 2019	1,390	1,756	351,5	0,631
Endring frå	mars 2019	0,292	0,282	-7,1	0,037
Endring i % frå	mars 2019	21,0 %	16,1 %	-2,0 %	5,9 %

Oljeproduksjon 2020

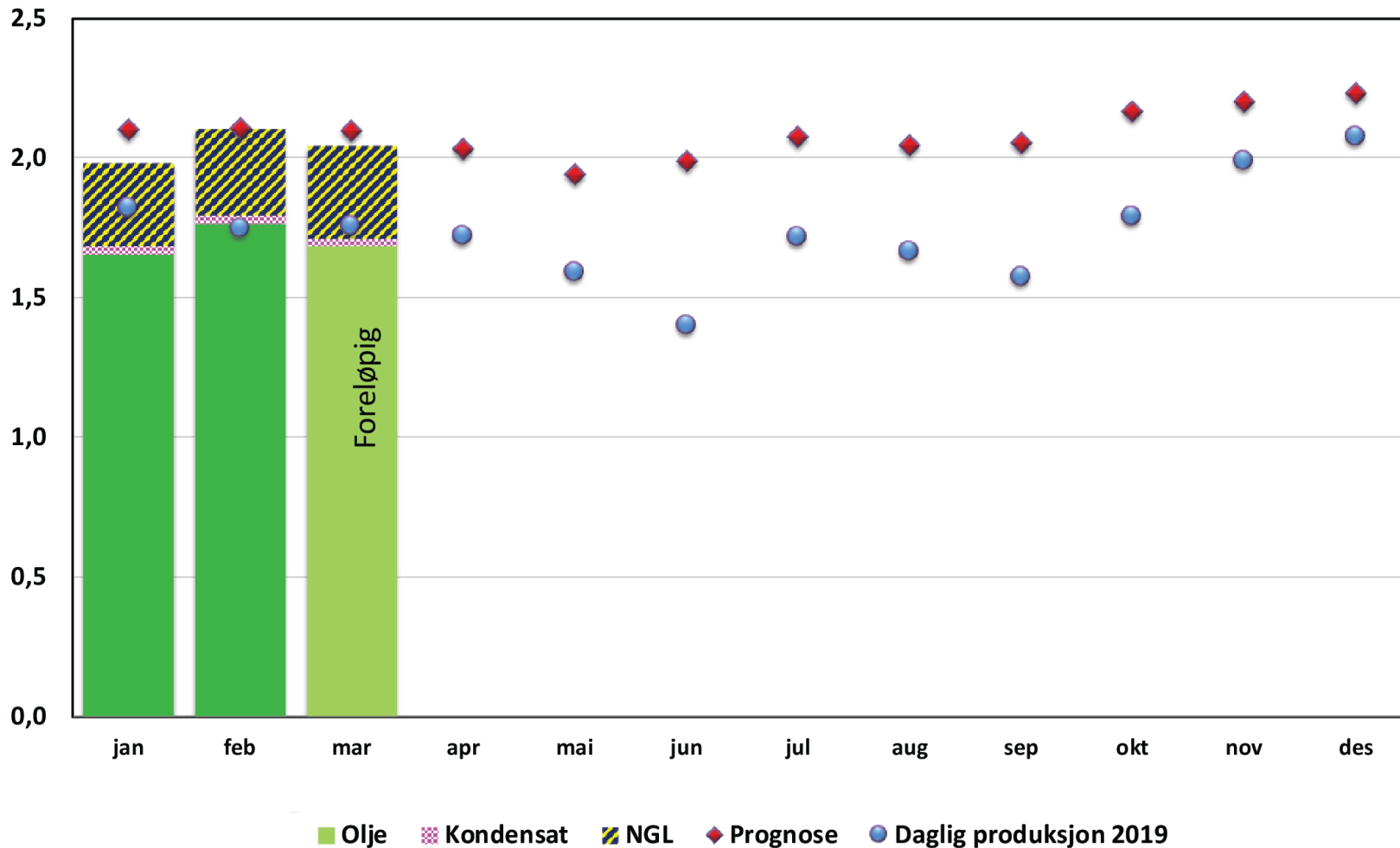
Mill. fat/dag



■ Daglig produksjon ◆ Prognose ● Daglig produksjon 2019

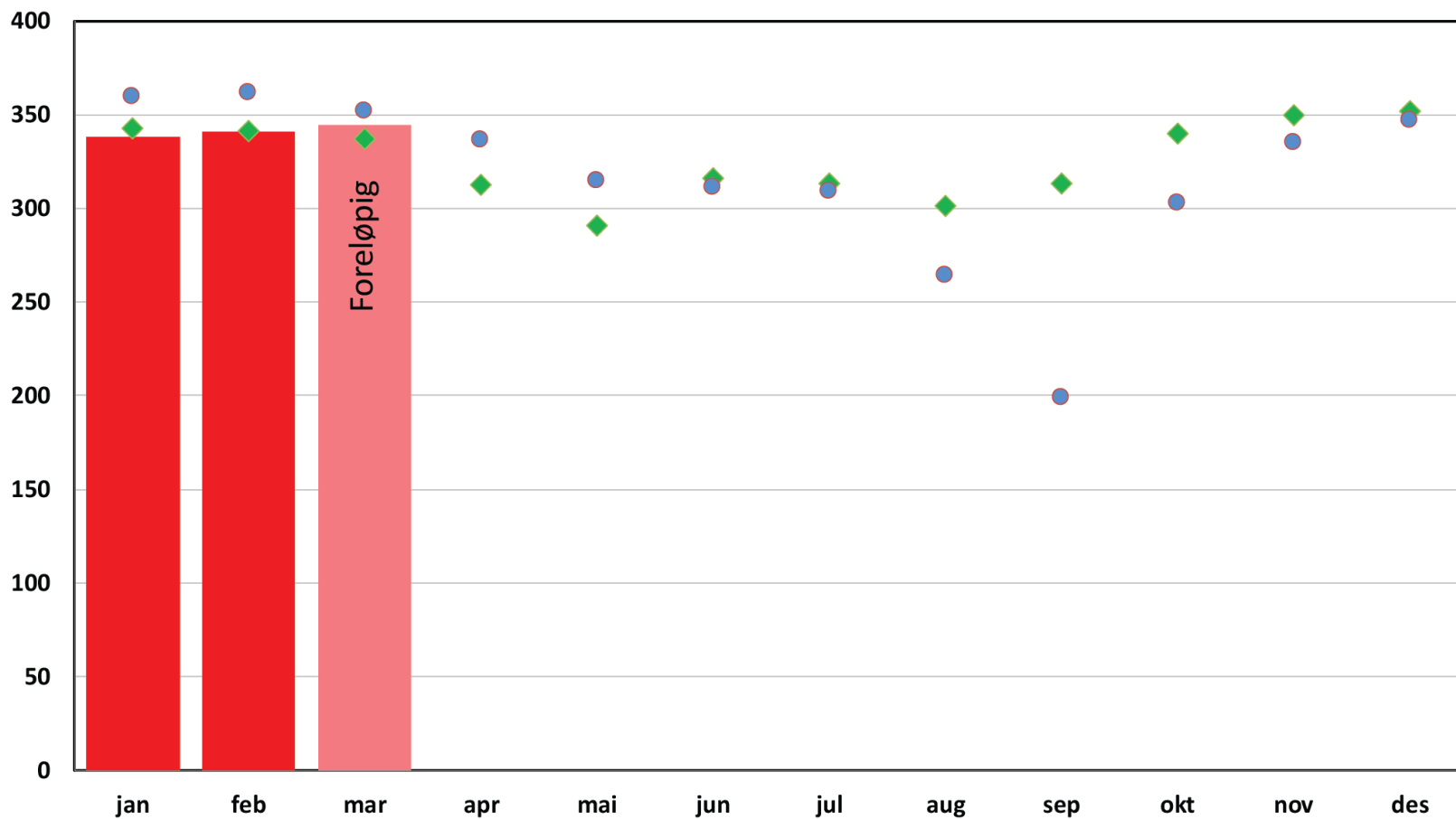
Væskeproduksjon 2020

Mill. fat/dag



Gassproduksjon 2020

Mill. Sm³/dag



■ Daglig produksjon ◆ Prognose ● Daglig produksjon 2019